

# Beleuchtete Ei-Objekte

Anleitung № 1572

Schwierigkeitsgrad: Anspruchsvoll


Arbeitszeit: 30 Minuten

Mit Kreativ-Gießmasse lassen sich vielfältige Accessoires in Keramik-Optik fertigen. Diese gebrochenen Ei-Objekte sind innen mit Metallic-Farbe gestaltet. Sie werden mit Kunstblumen dekoriert oder mit Teelichtern zu stylischen Licht-Objekten.






Schritt für Schritt erklärt







Look innen mit Maya Gold Farbe bemalt. Zum



Gießpulver "Raysin 100", weiß, 1 kg

**6,19 €**

(1 kg = 6,19 €)

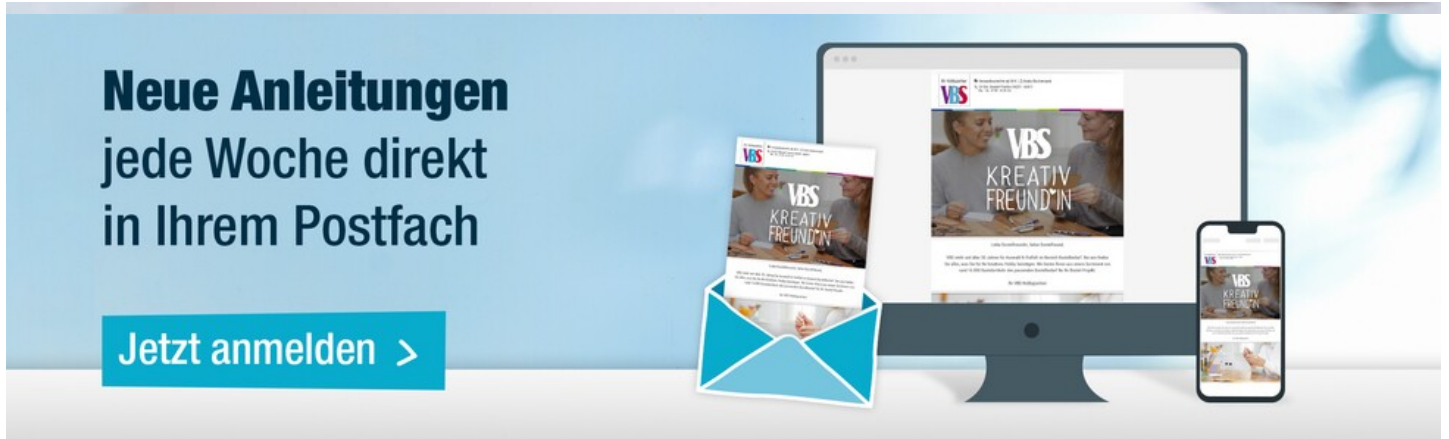
~~UVP 6,49 €~~

[Artikeldetails](#)

Anzahl:

1

In den Warenkorb



Artikelangaben:

Artikelnummer	Artikelname	Menge
593816	Acrylei, 16 cm	1
756501-22	Viva Decor Maya Gold, 45mlAltgold	1
756501-07	Viva Decor Maya Gold, 45mlViolett	1
810401	Mischbecher aus Gummi	1
661140	VBS Holzstäbchen "Natur"	1