


# Drachen als Deko-Leuchte




Anleitung Nr. 109



**Dieser Friesenbaum-Drachen strahlt so herrlich herbstlichbunt. Dafür sorgt nämlich eine Mini-Lichterkette, die für viele kleine Lichtpunkte auf der bunten Strohseide sorgt.**

Kleben Sie die kleinen Strohseiden-Schnipsel als Farbverlauf auf die Lampenfolie. Der Friesenbaum dient bei dieser Bastel-Idee nicht nur als stabiles Rückgrat für den Drachen: hier befestigen Sie auch die Lichterkette!

Empfehlungen



**10,99 €**  
~~12,99 €~~

1 In den Warenkorb 

**3,79 €**

1 In den Warenkorb 

**0,65 €**

1 In den Warenkorb 



**0,65 €**

1 In den Warenkorb 



**1,99 €**

1 In den Warenkorb 



**8,19 €**

1 In den Warenkorb 



**7,29 €**

1 In den Warenkorb 

Artikelangaben:

<b>Artikelnummer</b>	<b>Artikelname</b>	<b>Menge</b>
18486	Konstsmide LED Mini Lichterkette mit Schalter, 10 warmweiße Dioden	1
686877	VBS Lampenfolie, selbstklebend "0,25 mm", 60 x 34 cm	1
650120-38	VBS Bastelfilz, 20 x 30 cmWeiß	1
650120-40	VBS Bastelfilz, 20 x 30 cmSchwarz	1
650984	Naturbast, naturfarben	1
110488	Ponal express Holzleim, 120 g.	1
130134	VBS Universal-Lineal	1