

Festlicher Deko-Baum in Naturfarben

Anleitung Nr. 1028



Dieser Weihnachtsbaum vereint edle, gläserne Kugeln mit selbstgefertigten Fröbelsternen in harmonischen Brauntönen. Seinen festlichen Glanz erhält er durch die Füllung der Kugeln mit schimmerndem Flowerhair und der traditionellen Dekoration mit Tannenzweigen.

Sie können diesen außergewöhnlichen Christbaum sowohl als Tisch-Dekoration als auch wunderschön in Ihre weihnachtliche Fensterdeko integrieren.

Und so einfach geht's:

Füllen Sie etwas von dem Flowerhair in die Kugeln und verschließen Sie diese. Fertigen Sie die Fröbelsterne nach Anleitung, die der Packung beiliegt. Schneiden Sie einige der langen Tannenzweige ab und binden Sie den Oberen Teil des Zweiges mit etwas Flowerhair und Karoband an den Fuß des Baumes.

Zur Sicherheit können Sie alles mit Heißkleber fixieren.


Biegen Sie die Zweige dekorativ nach oben.

Binden Sie die Glaskugeln vorsichtig mit dem Karoband in dem Baum fest und binden Sie mit den Überständen eine Schleife.

Wickeln Sie die restlichen Tannenzweige dekorativ in den Baum und befestigen Sie die Fröbelsterne mit Tape-Band an unterschiedlichen Stellen am Metallrahmen des Baumes.


Empfehlungen






4,29 €

1 [In den Warenkorb](#)



3,99 €

1 [In den Warenkorb](#)



2,49 €

1 [In den Warenkorb](#)



3,99 €

1 [In den Warenkorb](#)

Artikelangaben:

Artikelnummer	Artikelname	Menge
686440	VBS Glaskugeln, Ø 8 cm, 2 Stück	1
684989	VBS Glaskugeln, Ø 6 cm, 4 Stück	1
613200	VBS Tannenzweig	1
608244-01	Flower-Hair "Brillant"Gold	1