Fliesen mit Alcohol Ink

Anleitung № 1950

Schwierigkeitsgrad: Einsteiger

Arbeitszeit: 45 Minuten

Alcohol Ink ist eine neuartige Tinte auf Alkoholbasis. Die Farben begeistern besonders durch ihre hohe Leuchtkraft. Mit einem sogenannten Alcohol Extender lassen sich die Farben verdünnen und können so wunderbar ineinander fließen. Die entstanden Effekte erinnern an die Aquarellmalerei. In dieser Anleitung zeigen wir Ihnen zwei unterschiedliche Ideen, wie Sie Alcohol Ink auf Fliesen anwenden können.


Sparkle


WHAT MAKES YOU

under
the
sea



Marabu Alcohol Ink, Extender

4,59 €

(1 l = 229,50 €)

~~UVP 5,09 €~~

Artikeldetails

Anzahl:

1

In den Warenkorb

11844	Marabu "Alcohol Ink"Diamant	1

Artikelnummer	Artikelname	Menge
11834	Marabu "Alcohol Ink"Karibik	1
11837	Marabu "Alcohol Ink"Apfel	1
11842	Marabu "Alcohol Ink"Metallic-Gold	1
573863-01	FliesenGlänzend	1
573863-02	FliesenMatt	1
567725-07	POSCA Marker PC-1MCSchwarz	1
567725-08	POSCA Marker PC-1MCWeiß	1
567725-04	POSCA Marker PC-1MCBlau	1