

# Geknüpftes Wandbild Regenbogen

Anleitung Nr. 2242

Schwierigkeitsgrad: Fortgeschritten 🍃🍃🍃🍃

Arbeitszeit: 32 Stunden


Ein wunderschöner **Wandbehang**, den Sie dank unserer Vorlage einfach nachknüpfen können. Er sieht sowohl im Kinderzimmer toll aus, wie auch im Wohnzimmer oder Schlafzimmer.





## So knüpfen Sie diesen tollen Regenbogen:

Folgende Bänder bitte zuschneiden: Länge jeweils 240 cm: 14x natur, 3x gelb, 3x staub, 3x blau

Die Bänder doppelt nehmen und mit Lerchenkopfknoten an eine Papprolle/Besenstiel oder dickes Rundholz gemäß Knüpfmuster knoten. Der Stiel dient nur als Platzhalter beim Knüpfen und wird später wieder entfernt. Bei den Bändern werden zuerst die naturfarbenen, dann gelb, staub und blau geknotet.



Das Bild wird ausschließlich mit dem "senkrechten doppelten halben Schlag" geknotet.



Zunächst mit dem naturfarbenen **Band** beginnen. Von links nach rechts knoten. Am Ende einer Reihe die Richtung

wechseln und wieder zurück arbeiten.

Wenn eine weitere Farbe dazu kommt oder der Knüpfaden aufgebraucht ist, kann einfach der nächste Knoten mit einem neuen Fadenstück angesetzt werden. Die überstehenden Fadenenden werden in der folgenden Reihe dann einfach mit eingearbeitet oder im Knoten versteckt und dann knapp abgeschnitten.

Wenn das Motiv fertig geknotet ist, den Platzhalter wie Papprolle etc. entfernen. Es entstehen dadurch längere Ösen. Auf jede zweite davon eine **Holzku**gel fädeln.

Den Buchenrundstab halbieren und die Enden abschleifen.

Das Wandbild an den Ösen daran auffädeln.

Von der Kordel in staub, gelb und blau jeweils 1m abschneiden und flechten. Dies ist die Aufhängung und wird einfach an den Enden über den Rundstab geschoben.

Die Fransen unterhalb des Motivs auf die gewünschte Länge kürzen und die Kordel aufzwirbeln.

## Artikelangaben:

Artikelnummer	Artikelname	Menge
17295	Anchor Crafty fineFarbe 00105	1
14298	Rico Design Creative Cotton Cord SkinnyNatur	1
660471	BuchenrundstabØ 10 mm	1
617215-25	VBS Holzkugeln durchgebohrtØ 25 mm, 50 Stück	1
130288	Bastelsäge	1
517003	Schleifpapier, 6er-Set	1