



163 - T18 - 531

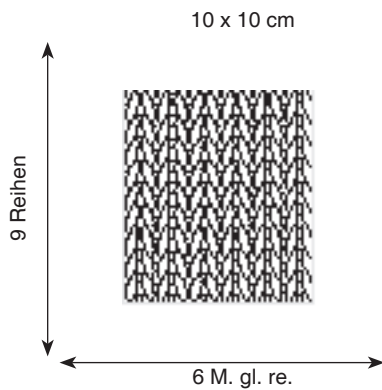
## 8 / Mütze Renée

Einheitsgrösse: 50 x 24 cm

- Qualität P. Big Wool, Farbe ECRU
- 1 Knäuel
- 1 Wollnadel
- 1 Schere
- 1 Pelzpompon
- Nadeln Nr.  



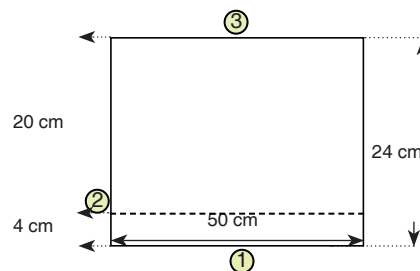
### Maschenprobe



### Techniken

- Maschen anschlagen
- Glatt rechts
- Kräuseln
- Maschen abketten
- Nähte schließen

### Die Mütze stricken

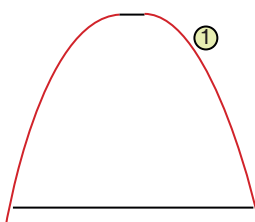


① 32 Maschen mit N. Nr. 13 anschl. und 4 Reihen glatt rechts stricken.

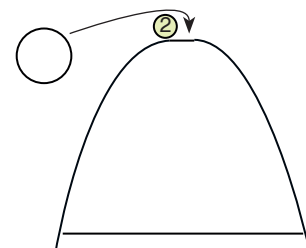
② Mit Nadeln Nr. 15 weiter.

③ In 24 cm Höhe den Faden abschneiden (20 cm). In die Wollnadel fädeln und durch die Maschen ziehen.

### Dann,



① Die Mützennaht gemäß der roten Linien schließen.



② Den Pompon oben auf der Mütze befestigen.

