

# Leuchtender Pilz




Anleitung Nr. #



**Na das ist doch ein charmantes Kerlchen.**

Mit seinem leuchtenden Kopf ein garantierter Blickfang, der jedem ein Lächeln ins Gesicht zaubert und ganz einfach nachgebastelt werden kann. Wie genau dies im Detail geht, sehen Sie in unserem Bastel-Video.

Empfehlungen



**3,39 €**

1 In den Warenkorb 

**0,65 €**

1 In den Warenkorb 

**2,99 €**

1 In den Warenkorb 



**1,99 €**

1 In den Warenkorb 



**4,99 €**

1 In den Warenkorb 



**1,49 €**

1 In den Warenkorb 



**3,59 €**

1 In den Warenkorb 



**6,99 €**

1 In den Warenkorb 

Artikelangaben:

<b>Artikelnummer</b>	<b>Artikelname</b>	<b>Menge</b>
600231	Styroporkugel, Ø 20 cm, 2-teilig	1
650120-38	VBS Bastelfilz, 20 x 30 cmWeiß	1
658324-80	Textilfilz, 45 x 30 cmWeiß	1
650519-02	VBS Chenilledraht, 10 StückWeiß	1
347556	KREUL Sublimatstift "Strich-Ex"	1
520713	VBS Kinderbastelschere "Rund"	1
111065	VBS Bastelkleber	1
110631	UHU creativ "Stoff, Filz & Bänder"	1