

Motiv-Vorlage Zentangle-Becher

Anleitung Nr. 1238




Mithilfe dieser Motiv-Vorlage gestalten Sie im Handumdrehen kunstvolle Zentangle Muster und sorgen für Kreativität und Entspannung.

Das kreative Muster ist ein echter Hingucker für Deko-Objekte, T-Shirts, Geschenkverpackungen und vieles mehr. Übertragen Sie die Muster zum Beispiel mit Hilfe des Transfer-Papiers oder nutzen Sie die Motiv-Vorlage als kreative Inspiration für neue Zentangle-Motive.

Zentangle auf Porzellan-Becher:

Vor dem Bemalen sollte der Becher staub- und fettfrei sein. Die Motiv-Vorlage kann mit gelbem Durchschreibepapier auf das Porzellan übertragen werden. Anschließend einfach mit dem Porzellanmalstift den Becher bemalen. Die Farbe ist in der Regel nach dem Einbrennen im Backofen spülmaschinengeeignet bzw. -fest (je nach verwendetem Produkt).


Must Have






Marabu Porcelain & Glass "Painter",
Mandarine

● 4,49 €

 [Artikeldetails](#)

Varianten 

Anzahl:  

In den Warenkorb 

Artikelangaben:

Artikelnummer	Artikelname	Menge
663670	VBS Holz-Buchstaben-Set "Sortiert - Weiß", 156 Stück	1
860932	KREUL Durchschreibepapier, 10 Blatt	1