

Osternest mit Osterhase

Anleitung № 2489

Schwierigkeitsgrad: Einsteiger

Arbeitszeit: 5 Stunden

Dieses traumhaft schöne Osternest mit Hase und Blumen ist der perfekte Blickfang für den Frühling und die Osterzeit. Erfahren Sie in dieser Anleitung, wie Sie den kleinen Hasen aus Keraflott gießen und anschließend mit einigen Dekoelementen zusammen arrangieren.





Keraflott Reliefigießmasse, Weiß, 1 kg

8,29 €

(1 kg = 8,29 €)

~~UVP 9,50 €~~




[Artikeldetails](#)

Anzahl:

1

In den Warenkorb

Neue Anleitungen jede Woche direkt in Ihrem Postfach

Jetzt anmelden >

Artikelangaben:

Artikelnummer	Artikelname	Menge
480024	Keraflott Reliefigießmasse, Weiß 1 kg	1
10916	Latex Gießform "großer Hase"	1
755696-02	VBS Beton Color, 250ml Dunkelgrau	1
10312	VBS Reisig Nest	1
618694	Hühner Federn	1
610940	Schellen, 15 mm, Goldfarben	1
517751	Gießformhalter für Latex Vollformen	1