










Stabiler Papierkorb aus Lampenfolie






Anleitung Nr. 773



Mit selbstklebender Lampenfolie kann man viel mehr basteln als nur Lampenschirme. Aus einem einfachen Schnitt entsteht z. B. ein großer, stabiler Papierkorb. Die Folie ist mit Stoff beklebt und an den Kanten zusammengenäht. Das ist kinderleicht und extrem variabel.

Empfehlungen

 	 	 
9,58 €	4,59 €	1,29 €
1 In den Warenkorb 	1 In den Warenkorb 	1 In den Warenkorb 

 4,69 € 1 In den Warenkorb 	 7,29 € 1 In den Warenkorb 	 3,99 € 1 In den Warenkorb 
--	--	--

Artikelangaben:

Artikelnummer	Artikelname	Menge
686860	VBS Lampenfolie, selbstklebend "0,5 mm", 60 x 33 cm	2
970181	VBS Lochzange, Loch Ø 6 mm	1
660457	BuchenrundstabØ 6 mm	1
130288	Bastelsäge	1
130134	VBS Universal-Lineal	1
132824	Hobby-Skalpell	1