

Sterne aus Faltpapier

Anleitung Nr. 2895

Schwierigkeitsgrad: Einsteiger 🍴🍴🍴🍴


Arbeitszeit: 2 Stunden


In unserer Anleitung zeigen wir dir einen schönen **Faltstern**, der nur gefaltet und anschließend zusammengesteckt wird. Du brauchst keinen Klebstoff. Die Sterne können toll aufgehängt werden und verschönern dein Zuhause. Auch eine tolle Geschenkidee!




Faltanleitung für die Sterne:

Nehme dir **Papiere** deiner Wahl zur Hand und falte diese anhand unserer **Faltanleitung**:









Für die **Aufhängung** mit dem Lochstanzer ein Loch in den Stern stanzen und den **Perlonfaden** durchziehen.



Neue Anleitungen

Jede Woche direkt in deinem Postfach

Jetzt anmelden >



Artikelangaben:

Artikelnummer	Artikelname	Menge
21681	Faltblätter "Text und Noten"	1
607605	Perlonfaden, 0,25 mm stark, 100 m lang	1
133050	VBS Lochstanzer	1